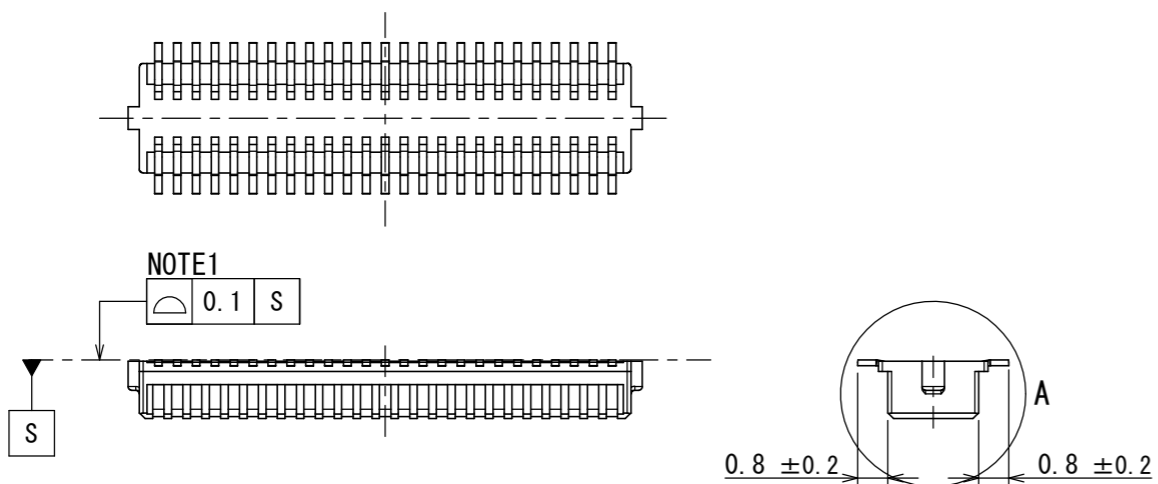
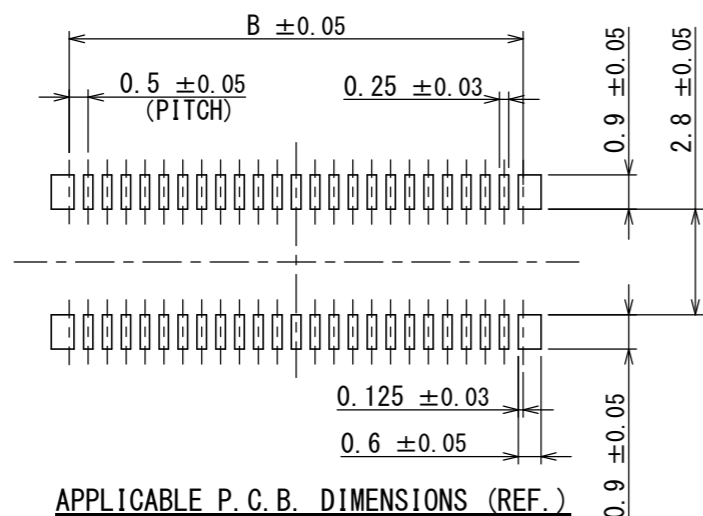
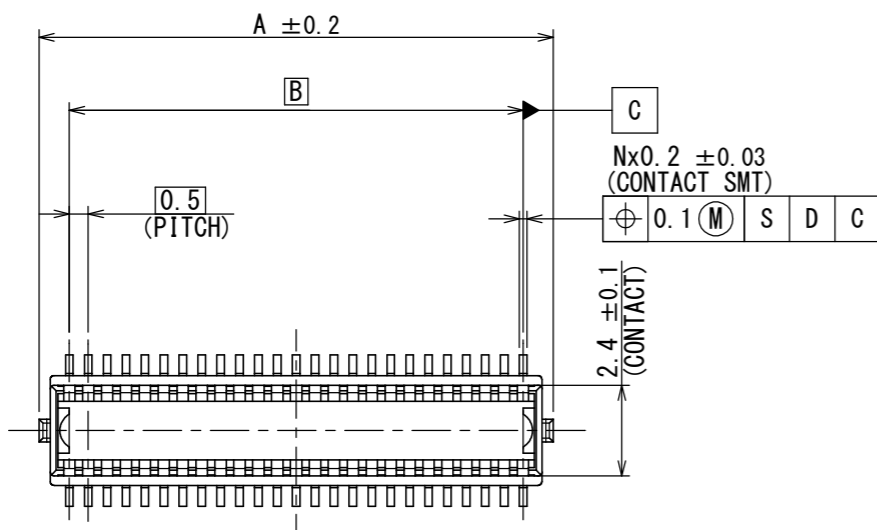
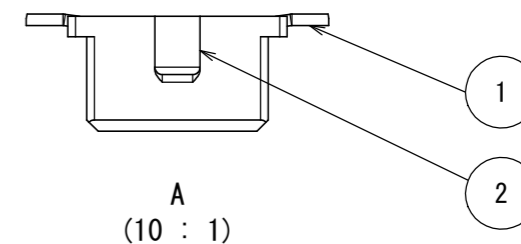


版数 VER.	年月日 DATE	CN NO.	変更内容 DESCRIPTION	製図 DR.	担当 CHK.	査閲 APPD.	承認 APPD.
------------	-------------	--------	---------------------	-----------	------------	-------------	-------------



NUMBER OF CONTACTS 芯数	A	B
50	13.6	12.0
60	16.1	14.5
80	21.1	19.5
100	26.1	24.5



APPLICABLE P. C. B. DIMENSIONS (REF.)  
 基板取付寸法 (参考)

NOTE1. INITIAL COPLANARITY IS MAX. 0.1mm.

注1. 初期のコプラナリティは、0.1mm以下とする。

REFERENCE ONLY  
**JAE**

2	INSULATOR インシュレータ	1	LCP	—	COLOR: BLACK 色相: 黒
1	CONTACT コンタクト	N	COPPER ALLOY	GOLD OVER NICKEL Ni上Auめっき	—
符号 NO.	名称 DESCRIPTION	個数 QTY.	材料 MATERIAL	仕上 FINISH	備考 REMARKS

仕様書 (SPECIFICATION) JACS-11209		第1版 (ORIGINAL DATE) 24/JUL/2017		尺度 (SCALE)		シリーズ (SERIES) AC01		日本航空電子工業株式会社		SIZE A3
一般公差 (GENERAL TOLERANCE)		製図 DR.		名称 (TITLE) AC01P***WA1		JAE JAPAN AVIATION ELECTRONICS INDUSTRY, LTD.		図面番号 (DRAWING NO.) SJ118839		
寸法 (DIMENSION)		担当 CHK. N. UCHIYAMA		査閲 APPD.		質量 (MASS)		承認 APPD. T. KUDOU		版数 (VER.) 1
角度 (ANGLES)		査閲 APPD.		承認 APPD.		—		—		
単位 (UNIT) : mm		—		—		—		—		

